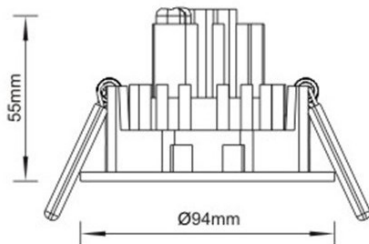
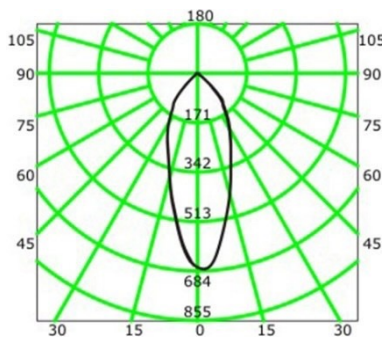
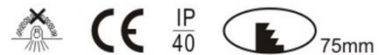




XFSL10A

Colores



Medidas: Milímetros

Nota: Debido a continua investigación, nos reservamos el derecho de cambiar especificaciones sin previa notificación.

Características Generales

Descripción

Diseño con alta eficiencia para uso de zonas de circulación, locales comerciales, vitrinas, galerías de arte, joyerías, viviendas, oficinas.

Construcción:

Cuerpo en aluminio inyectado

Poder:

LED

Voltaje:

100V – 120V

Vatios:

1x6W

Montaje:

empotrar

Lumen OutPut:

540lm

Color temperatura:

2700K - 6000K

CRI:

≥80

Angulo de apertura:

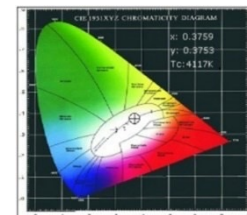
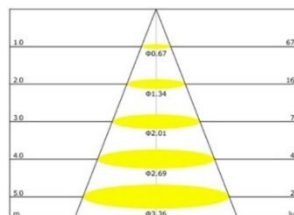
37°

Grado de protección:

IP40

Garantía:

3 años



<http://decorluces.com/especificaciones-led-cree.pdf>

Producto
Certificado:



Aliado:

